

Инструкция участника заключительного этапа олимпиады «Учитель школы будущего-2024». Профиль: иностранный язык (французский язык) – 1 тур

- ЖДИТЕ НАЧАЛА ТЕСТОВ. ИХ ТРИ. Тесты откроются строго в указанное время.
 - Не выходите из системы прокторинга, пока не прошли тест
 - **Поддержка системы прокторинга: support@examus.com**
 - Поддержка портала Олимпиады: distant@mgpu.ru (только по вопросам работы портала, где находятся задания - <https://exam.mgpu.ru>)
 - Оргкомитет Олимпиады: olimpiada@mgpu.ru и [чат с сообществом ВК](#)
-

1) Установите ЯндексБраузер <https://browser.yandex.ru/> последней версии или браузер Google Chrome <https://www.google.com/chrome/> последней версии

2) Ваше устройство должно отвечать следующим требованиям:

Стационарный ПК или ноутбук.

Процессор:

- Intel Core 2 DUO или более поздней версии с поддержкой SSE2 или AMD Athlon x2 и выше;
- 2 ядра и выше;
- 1,8 ГГц и выше;

Операционная система (одна из перечисленных):

- Windows 8 и выше;
- macOS версии 10.12.1 или выше;
- Ubuntu 14.04 (x64) или более поздней версии,
- Debian 8 или более поздней версии
- OpenSUSE 13.3 (x64) или более поздней версии,
- Fedora Linux 24 (x64) или более поздней версии.

Оперативная память: 4 Гб и более;

Свободное место на жестком диске 500 Мб и больше;

Стабильное интернет-соединение: Скорость интернет-соединения не менее 5 Мбит/сек.

Веб-камера с разрешением не менее 640x480 px.

Разрешена передача данных по сетевым портам: 443 TCP, 3478 TCP/UDP 49152 – 65535 UDP

ВАЖНО: Если ваш компьютер не соответствует этим требованиям или не проходит проверку, то выполнение заданий для Вас невозможно по

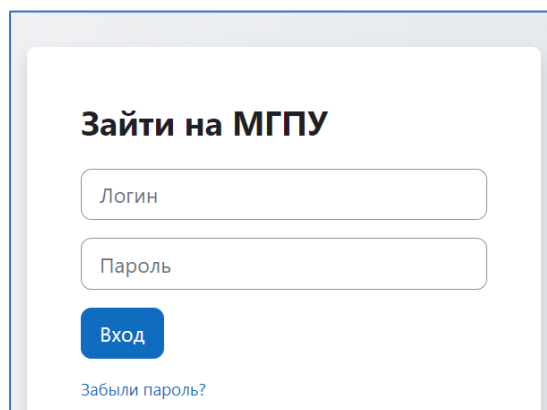
техническим причинам. Прохождение экзамена с мобильного телефона невозможно.

3) Во время прохождения проверки, система прокторинга **автоматически фиксирует следующие ошибки:**

- a. Активно не окно с тестом, а любое другое окно на компьютере (открыт параллельно с тестом какой-либо документ в любом приложении, открыто параллельно с тестом любое окно в любом браузере)
- b. Кто-то другой после регистрации или перерыва выполняет задания вместо участника
- c. В кадре появляется кто-то помимо участника
- d. Участник не в кадре (встает из-за стола, лезет под стол, отклоняется сильно влево, отклоняется сильно вправо)
- e. Участник поворачивается боком / спиной к камере
- f. Участник отодвигается от стола
- g. В кадре на столе что-то еще кроме листов черновика (книга, книги, тетради, другие листы, пенал и пр.)
- h. Взгляд участника направлен в сторону (участник смотрит влево, вправо, назад) дольше 5 секунд
- i. Взгляд участника направлен вверх (поверх монитора)
- j. Микрофон участника фиксирует чей-то голос, в том числе и голос участника
- k. Камера выключена
- l. микрофон выключен
- m. участник начинает пользоваться другими электронными средствами связи (планшет, телефон, смартчасы)

Напоминаем Вам, что любое из указанных нарушений, может являться основанием для признания результатов Вашего экзамена недействительными, постарайтесь не допускать нарушений в процессе прохождения экзамена

4) В поддерживаемом браузере авторизируйтесь по ссылке <https://exam.mgpu.ru> с тем логином и паролем, который Вы использовали при прохождении отборочного этапа:



Если Вы не помните пароль, то восстановить его можно нажав на кнопку «Забыли пароль?»

5) После авторизации перейдите в раздел «В начало», для Вас откроется страница записей на курсы. Выберите нужный курс, нажав на его название.

6) Введите кодовое слово, полученное в письме с данной инструкцией, и нажмите на «Записаться на курс»

▼ **Самостоятельная запись (Студент)**

Кодовое слово

[Записаться на курс](#)

7) В назначенное время зайдите в нужный курс, выберите тест для прохождения и нажмите на его название. **Тест открывается в строго назначенное время. Прокторинг открывается при запуске теста.**

Название экзамена_дата_время

Курс Оценки Компетенции Еще ▼

▼ **Общее** [Свернуть всё](#)

[Объявления](#)

▼ **Тема 1**

[Название предмета_дата_время_номер варианта \(при наличии\)](#)

Открыто: среда, 21 июня 2023, 14:00
Закрывается: среда, 21 июня 2023, 23:01

8) Далее нажмите «Попытка теста»

НДВ / Название предмета_дата_время_номер варианта (при наличии)

Название предмета_дата_время_номер варианта (при наличии)

Открыто: среда, 21 июня 2023, 14:00
Закрывается: среда, 21 июня 2023, 23:01

[Попытка теста](#)

Разрешено попыток: 1

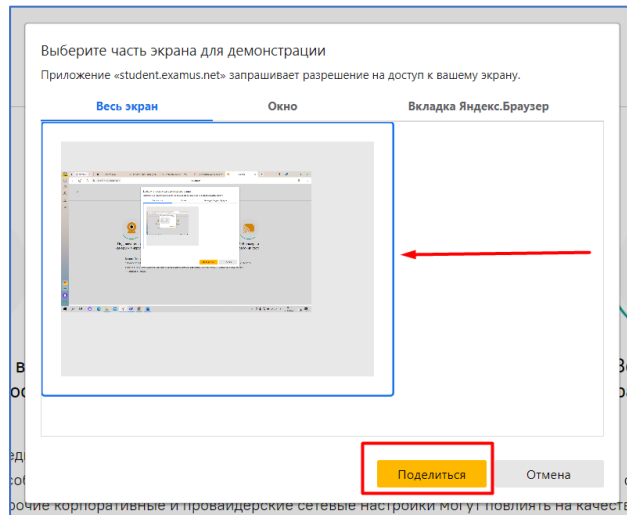
9) Ознакомьтесь с правилами использования системы прокторинга, установите галочки внизу страницы и нажмите «Продолжить»

Я согласен с правилами проведения онлайн-тестирования

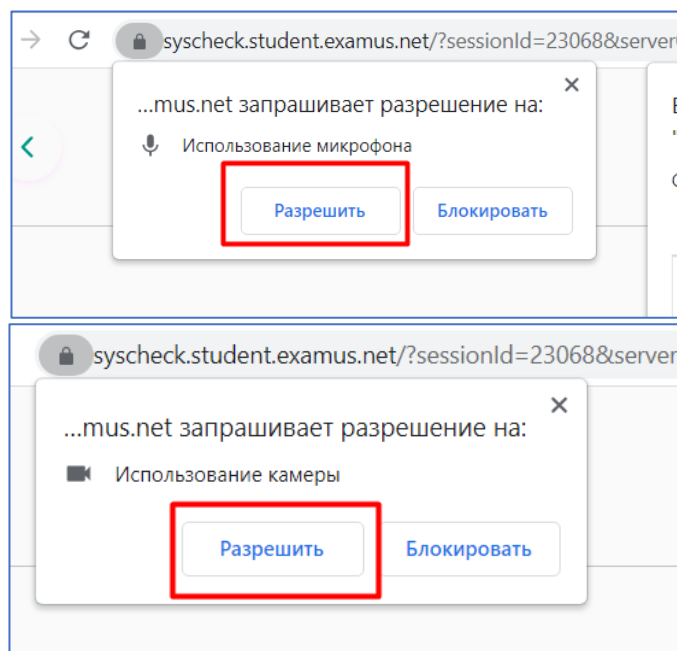
Я даю письменное согласие на обработку и хранение моих персональных данных

Продолжить

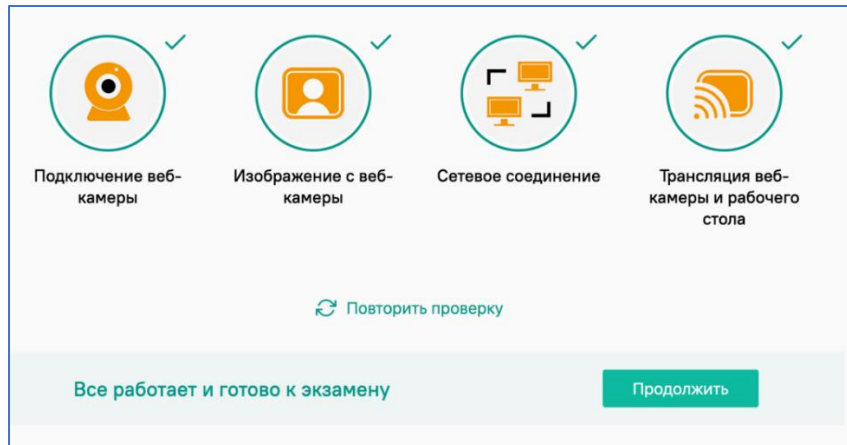
10) Для подключения к прокторингу необходимо дать разрешение на доступ к экрану: во вкладке «Весь экран» нажмите на изображение Вашего экрана, затем нажмите на «Поделиться». Не игнорируйте эту кнопку!



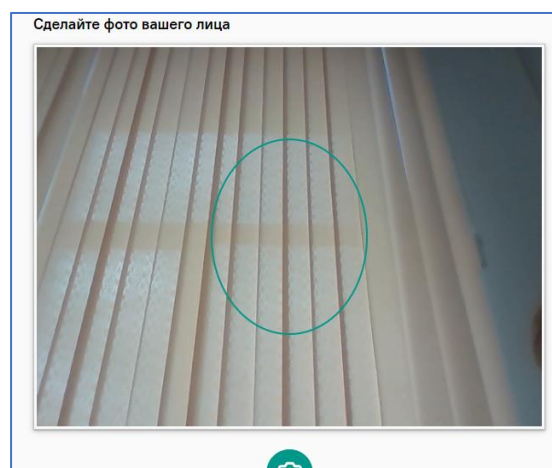
11) Во всплывающем окне запроса доступа к микрофону и камере нажмите «Разрешить»



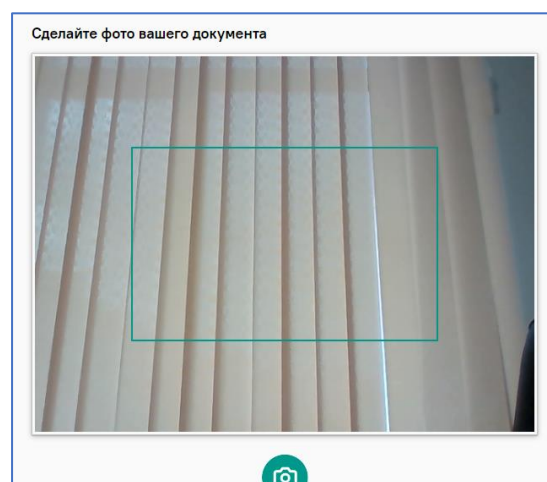
12) После прохождения проверки система продемонстрирует Вам следующую страницу, нажмите «Продолжить»



Вы попадете на страницу подтверждения личности. Следуйте указаниям системы. На первой странице система попросит Вас сфотографироваться. Сделайте фотографию и нажмите «Отправить». Убедитесь, что фотография получилась достаточно качественной



13) После этого система попросит Вас сфотографировать паспорт. Сделайте фотографию и нажмите «Отправить».

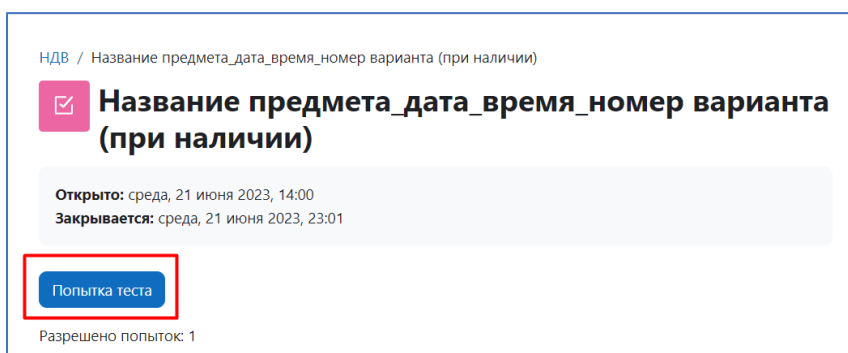


Убедитесь, что фотография получилось достаточно качественной, чтобы у проктора была возможность идентифицировать Вас. Слабое качество фотографии может являться основанием, для признания результата вашего вступительного испытания недействительным.

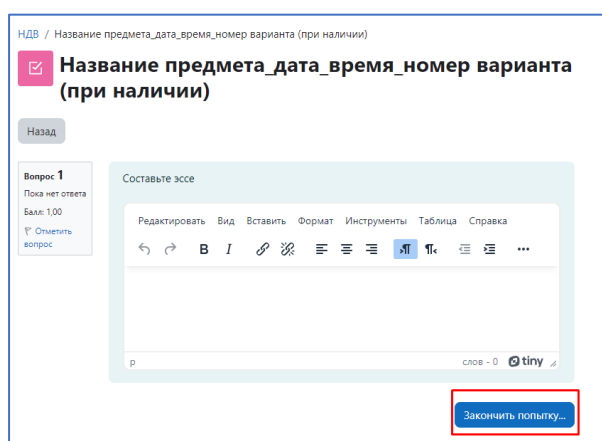
14) Далее система попросит Вас показать рабочее место (стол\парта без посторонних предметов). Покажите рабочее место таким образом, как написано в системе. Например, если используете ноутбук со встроенной камерой – опустите крышку ноутбука что бы в обзор камеры попало рабочее место (стол\парта).

Использовать черновики во время написания возможно. Перед началом использования черновика продемонстрируйте его на камеру с обеих сторон (черновик – это чистый лист).

15) Приступите к выполнению теста нажав кнопку **«Попытка теста»**



16) По окончании выполнения теста нажмите **«Закончить попытку»**



17) Нажмите **«Отправить все и завершить тест»**

Название предмета_дата_время_номер варианта (при наличии)
Результат попытки

Вопрос	Состояние
1	Ответ сохранен

[Вернуться к попытке](#)

Эта попытка должна быть отправлена до среда, 21 июня 2023, 23:01.

[Отправить все и завершить тест](#)

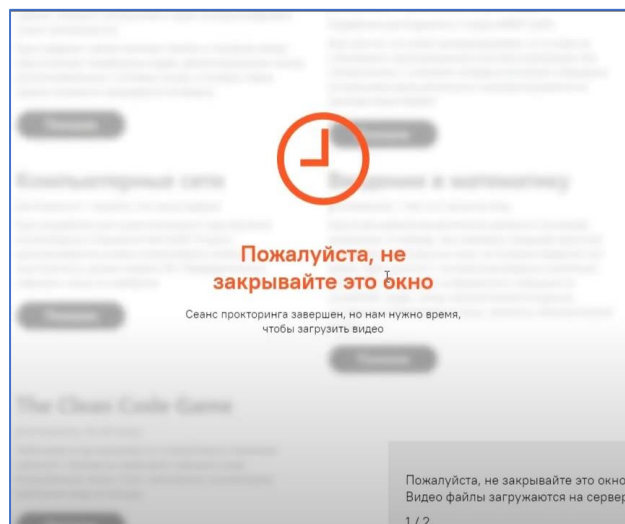
18) Подтвердите отправку. При нажатии этой кнопки экзамен в формате тестирования для Вас закончится.

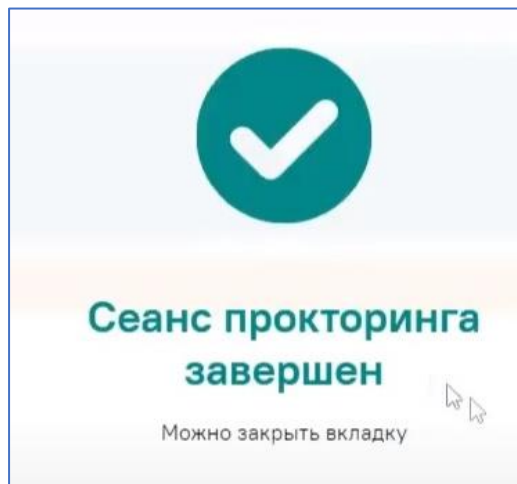
Отправить все свои ответы и закончить? ✕

После отправки Вы больше не сможете изменить свои ответы на эту попытку.

[Отмена](#) [Отправить всё и завершить тест](#)

19) После пункта 18, дождитесь, когда уведомление о том, что видео загружается на сервер сменится надписью, что видео загружено и сеанс можно завершить. Закройте окно браузера, система прокторинга отключится автоматически.





20) Откройте портал Олимпиады <https://exam.mgpu.ru> в новой вкладке и перейдите ко второму тесту.

21) Перед началом следующего теста пройдите процедуру прокторинга еще раз и повторите описанные выше пункты.

ВНИМАНИЕ! Если Вы не успеете отправить Ваши результаты до окончания официального времени экзамена, Ваши ответы будут отправлены автоматически по состоянию на время последнего автоматического сохранения.